
2. 결산규모

2 결산규모

2-1. 세입결산(기금포함)

■ 1년 동안 우리 공주시에 들어오는 모든 수입을 세입이라 합니다. 2019년도 우리 공주시의 세입측면에서 본 결산규모와 내용은 다음과 같습니다.

(단위 : 백만원)

세입 총계	일반회계	공기업 특별회계	기타 특별회계	기금
1,353,325	1,066,832	91,886	113,771	80,835

▶ 결산 총계기준

❖ 연도별 세입규모 현황

(단위 : 백만원)

2015	2016	2017	2018	2019
794,110	855,331	949,902	1,049,147	1,353,325

▶ 결산 총계기준

☞ 지난 5년간 우리 시의 세입규모는 연평균 14.3% 증가하였으며, 2015년 7,941억원에서 2019년 13,533억원으로 5,592억원(70.4%)이 증가하였으며, 주요 증가요인으로는 보통교부세의 꾸준한 증가에 있습니다.

❖ 세입재원별·연도별 현황(일반회계 기준)

(단위 : 백만원, %)

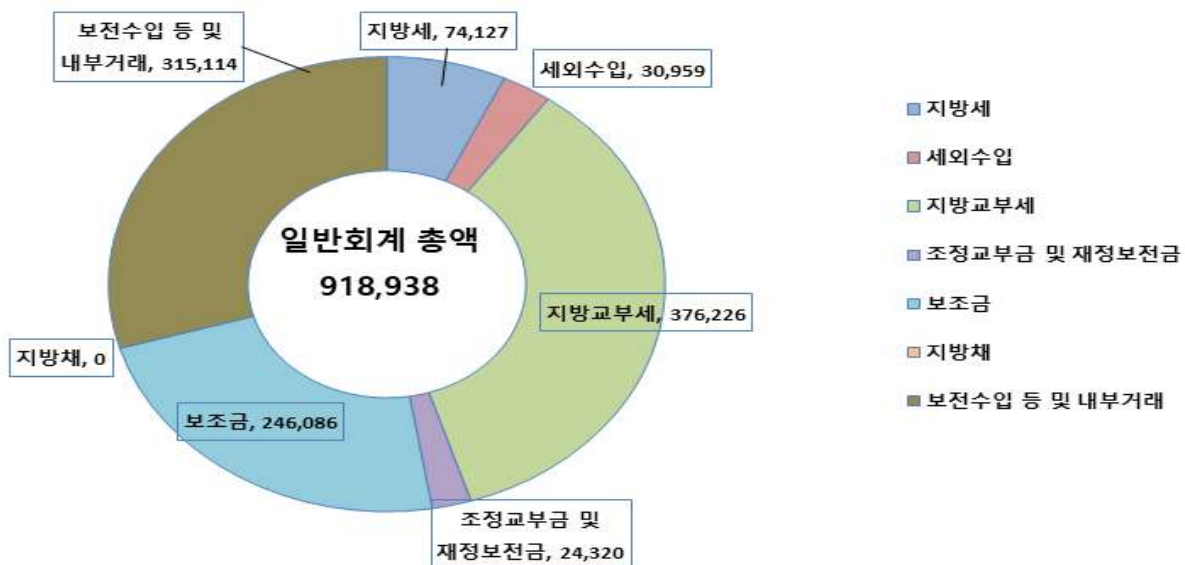
세입재원별	연 도		2015		2016		2017		2018		2019	
	금액	비중	금액	비중	금액	비중	금액	비중	금액	비중	금액	비중
합 계	685,075	100%	743,972	100%	832,262	100%	918,938	100%	1,066,832	100%		
지방세	55,934	8.16%	65,156	8.76%	70,202	8.44%	73,585	8.01%	74,127	6.95%		
세외수입	23,030	3.36%	28,102	3.78%	27,592	3.32%	33,596	3.66%	30,959	2.90%		
지방교부세	226,909	33.12%	253,730	34.10%	309,742	37.22%	325,940	35.47%	376,226	35.27%		
조정교부금·재정보전금	21,340	3.12%	20,028	2.69%	26,498	3.18%	28,583	3.11%	24,320	2.28%		
보조금	185,699	27.11%	195,622	26.29%	205,077	24.64%	214,786	23.37%	246,086	23.07%		
지방채	0	0.00%	0	0.00%	0	0.00%	0	0.00%	0	0.00%		
보전수입 등 및 내부거래	172,163	25.13%	181,335	24.37%	193,152	23.21%	242,448	26.38%	315,114	29.54%		

▶ 세입결산 일반회계 기준

☞ 2019년 일반회계 세입결산액은 전년대비 1,478억원이 증가된 10,668억원으로 주된 증가요인으로 지방교부세가 502억원 증가하였는데, 이는 국가세입 증가에 따른 지방재정 규모의 확대에 기인합니다. 또한 국도비 확보 노력으로 생활폐기물 소각 시설 대보수 공사 38억원 등 국·도비 사업인 보조금이 313억원 증가하였습니다.

세입재원별 현황(2019년, 일반회계)

(단위 : 백만원)



❖ 연도별 주민 1인당 지방세 부담액 현황(일반회계 기준)

(단위 : 천원, 명)

구 분	2015	2016	2017	2018	2019
지방세 결산액	55,933,811	65,155,792	70,201,585	73,584,906	74,127,103
인구수(명)	111,261	109,931	108,432	107,581	106,474
주민1인당 지방세부담액	503	593	647	684	696

2-2. 세출결산(기금포함)

■ 1년 동안 우리 공주시에서 주민복지, 문화관광 진흥, 지역개발 등을 위해 지출한 세출측면에서 본 결산규모 내역입니다.

(단위 : 백만원)

세출 총계	일반회계	공기업 특별회계	기타 특별회계	기금
1,107,135	882,832	50,136	93,332	80,835

▶ 결산 총계기준

❖ 연도별 세출결산규모 현황

(단위 : 백만원)

2015	2016	2017	2018	2019
578,127	621,522	651,844	677,510	1,107,135

▶ 결산 총계기준

☞ 지난 5년간 우리시의 세출규모는 연평균 17.6% 증가하였으며, 2015년 5,781억원에서 2019년 11,071억원으로 4,296억원(63.4%) 증가하였습니다.

❖ 세출규모 분야별·연도별 현황(일반회계 기준)

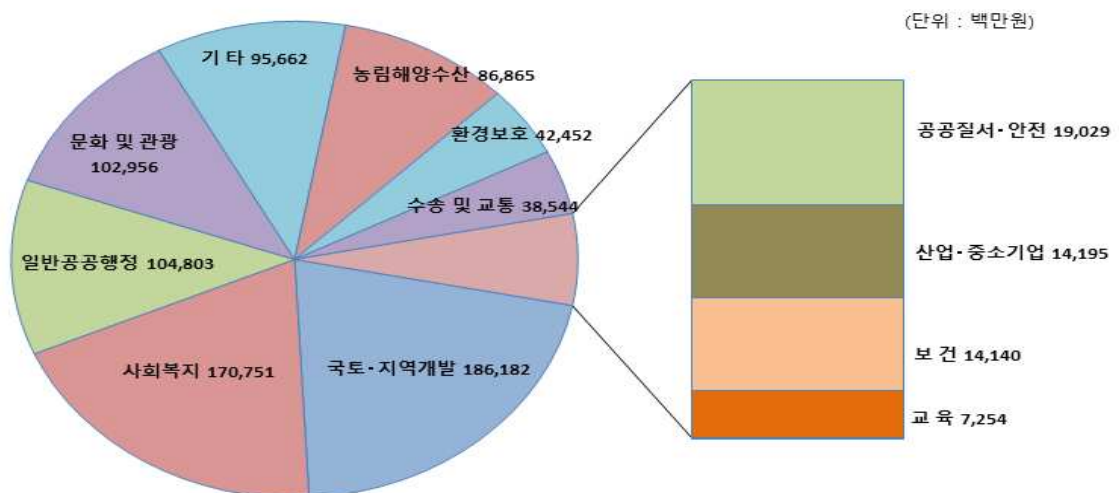
(단위 : 백만원, %)

분야별	연도		2015		2016		2017		2018		2019	
	금액	비중	금액	비중	금액	비중	금액	비중	금액	비중		
합 계	513,391	100%	557,025	100%	593,454	100%	617,839	100%	882,832	100%		
일반공공행정	31,909	6.22%	26,181	4.70%	32,553	5.49%	26,147	4.23%	104,803	11.87%		
공공질서·안전	14,549	2.83%	16,032	2.88%	14,992	2.53%	14,782	2.39%	19,029	2.16%		
교육	3,048	0.59%	3,907	0.70%	8,853	1.49%	7,890	1.28%	7,254	0.82%		
문화 및 관광	45,735	8.91%	68,070	12.22%	56,567	9.53%	69,854	11.31%	102,956	11.66%		
환경 보호	42,168	8.21%	44,598	8.01%	51,806	8.73%	43,595	7.06%	42,452	4.81%		
사회 복지	124,144	24.18%	126,572	22.72%	137,934	23.24%	143,281	23.19%	170,751	19.34%		
보건	11,770	2.29%	14,190	2.55%	9,864	1.66%	11,731	1.90%	14,140	1.60%		
농림해양수산	69,182	13.48%	67,542	12.13%	74,044	12.48%	75,023	12.14%	86,865	9.84%		
산업·중소기업	18,121	3.53%	13,973	2.51%	12,440	2.10%	14,020	2.27%	14,195	1.61%		
수송 및 교통	24,621	4.80%	26,215	4.71%	32,941	5.55%	37,549	6.08%	38,544	4.37%		
국토·지역개발	46,474	9.05%	66,758	11.98%	73,727	12.42%	83,504	13.52%	186,182	21.09%		
과학기술	0	0.00%	0	0.00%	0	0.00%	0	0.00%	0	0.00%		
예비비	0	0.00%	0	0.00%	0	0.00%	0	0.00%	0	0.00%		
기타	81,669	15.91%	82,987	14.90%	87,734	14.78%	90,464	14.64%	95,662	10.84%		

▶ 세출결산 일반회계 기준

☞ 2019년 일반회계 세출 결산액은 전년대비 2,649억원이 증가된 8,828억원으로 주된 증가요인으로 재정안정화기금 전출금으로 일반공공행정 분야 786억원 증가 및 공주 문화관광지 부지 매입으로 문화 및 관광 분야 지출이 331억원 증가하였으며, 국토·지역개발분야에 1,026억원이 증가하였는데, 이는 미집행 도시계획도로의 개통을 위한 사업 추진에 기인합니다.

분야별 세출규모(2019년, 일반회계)

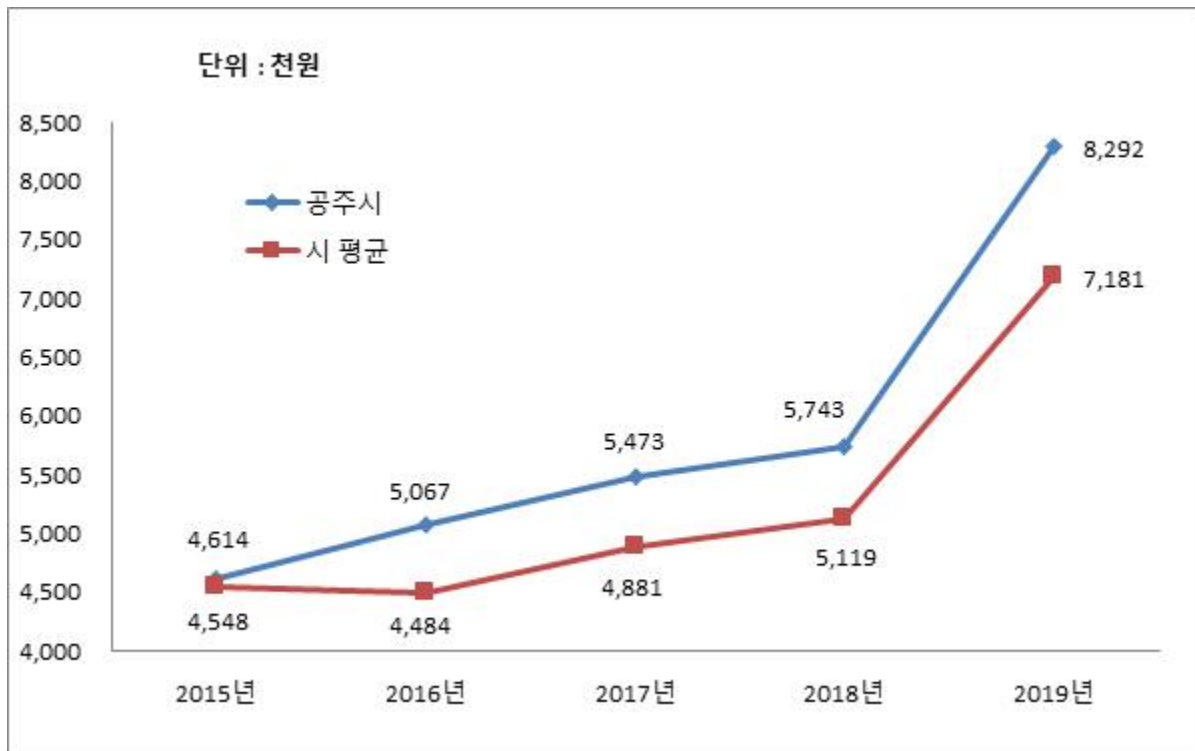


❖ 주민 1인당 세출결산액 연도별현황(일반회계 기준)

(단위 : 천원, 명)

구 분	2015	2016	2017	2018	2019
세출결산액	513,391,423	557,025,302	593,454,402	617,839,339	882,832,068
인구수(명)	111,261	109,931	108,432	107,581	106,474
주민 1인당 세출액	4,614	5,067	5,473	5,743	8,292

유사 지방자치단체와 주민 1인당 세출규모 비교(일반회계)



2-3. 기금운영현황

■ 기금이란 예산을 좀 더 탄력적으로 사용하기 위해 예산과는 별도로 조성한 재원으로, 다음은 우리 공주시에서 설립·운영하고 있는 기금별로 재원의 변화를 요약한 표입니다.

(단위 : 백만원)

종류별	구분	'18년도 현재액 (A)	증 감 액		'19년도 현재액 (A+B)	일몰 기간	
			계 (B=C-D)	조성액 (C)			사용액 (D)
합 계		6,918	74,019	74,617	599	80,937	
중소기업경영안정기금		700	0	0	0	700	1997.10.25.~ 2022.12.31.
재난관리기금		1,972	359	858	498	2,332	
식품진흥기금		124	-10	7	16	114	
사회복지기금		4,097	43	82	40	4,139	2007.2.15.~ 2019.12.31.
장사시설주변지역 지원기금		3	0	44	44	3	2011.8.1.~ 2021.12.31.
옥외광고발전기금		23	111	111	0	134	
재정안정화 기금		0	73,515	73,515	0	73,515	2019.11.28.~ 2023.12.31.

▶ '19년 결산결과 기금결산보고서의 총괄 현황

◆ 연도별 기금현황

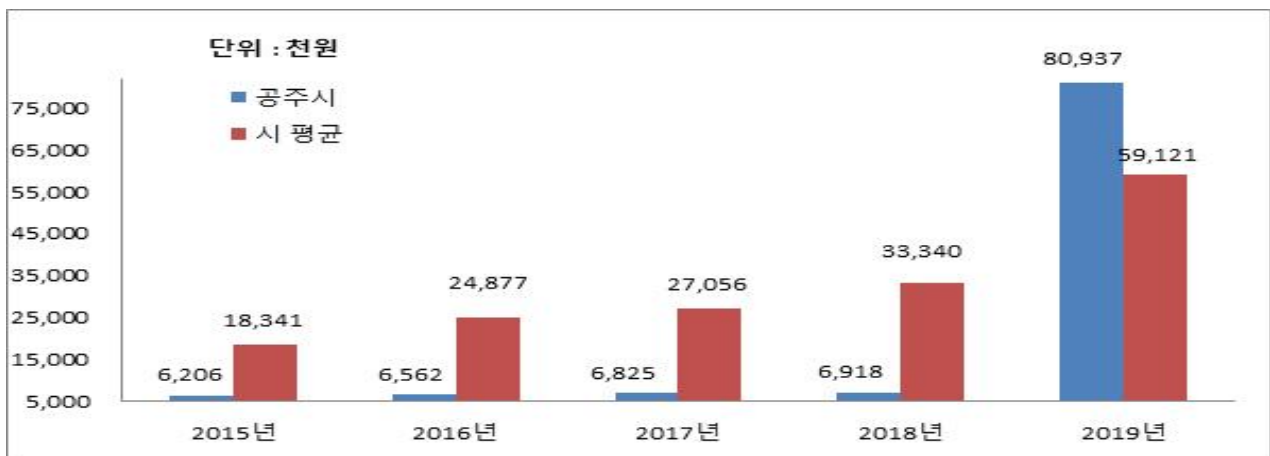
(단위 : 백만원)

2015	2016	2017	2018	2019
6,206	6,562	6,825	6,918	80,937

▶ 연도별 결산결과 기금결산보고서 총괄현황의 기준연도 현재액

유사 지방자치단체와 기금운용 현황 비교

☞ 우리 시 기금 운영액은 809억원으로 유사 지방자치단체 평균액(591억원) 보다 218억원 많으며, 2019년 재정안정화기금을 신규 설치하여 전년대비 740억원이 증가하였습니다.



2-4. 지역통합재정통계

■ 지방자치단체, 공공기관(지방공사·공단 및 지방자치단체 출자·출연기관) 및 교육재정을 포괄한 지역별 종합적 재정상황을 나타낼 수 있는 결산기준의 지역통합재정통계입니다.

❖ 공주시 지역통합 재정상황

(단위 : 백만원)

구분	대상회계/기관 수	세입(A)	세출(B)	잉여금(A-B)	자산(C)	부채(D)	부채/자산(D/C,%)
계(=a+b+c-A-B)	2	1,181,209	921,034	260,174	3,569,859	26,648	0.75%
자치단체(a)	1	1,167,300	246,189	246,189	3,555,849	26,648	0.7%
지방공공기관(b)	1	14,409	13,985	14,011	14,011	0	0%
교육재정(c)		0	0	0	0	0	0%
내부거래(A+B)		500	500	0	0	0	0%

❖ 공주시 지역통합 재정상황 활용지표

(단위 : 백만원, %)

구분	계(=a+b+c-A-B)	자치단체(a)	공공기관(b)	교육재정(c)	내부거래A(A)	내부거래B(B)
재정규모 활용지표	▪ 인건비결산액/세입결산액	6.93%	7.01%	0.00%	0.00%	0.00%
	▪ 인건비결산액/자체수입	67.32%	67.48%	0.00%	0.00%	0.00%
	▪ 행사관련경비/세출결산액	0.67%	0.67%	0.00%	0.00%	0.00%
	▪ 업무추진비/세출결산액	0.09%	0.08%	3.52%	0.00%	0.00%
	세입결산액	1,181,209	1,167,300	14,409	0	500
	세입결산액 중 자체수입	121,563	121,278	285	0	0
	세출결산액	921,034	921,110	424	0	500
	세출결산액 중 인건비	81,841	81,841	0	0	0
	세출결산액 중 행사관련경비	6,144	6,144	0	0	0
	세출결산액 중 업무추진비	796	781	15	0	0
재정상태 활용지표	▪ 부채/자산	0.75%	0.75%	0.00%	0.00%	0.00%
	▪ 부채/환금자산	7.42%	7.72%	0.00%	0.00%	0.00%
	▪ 차입부채/재정자금	0.00%	0.00%	0.00%	0.00%	0.00%
	자산	3,569,859	3,555,849	14,011	0	0
	부채	26,648	26,648	0	0	0
	환금자산(유동자산-기타유동자산+일반미수금)+장기금융상품+(장기대여금-학자금위탁대여금)+기타투자자산)	359,348	345,363	13,985	0	0
	재정자금(현금 및 현금성 자산+장·단기금융상품)	341,111	327,126	13,985	0	0
차입부채(장기차입부채 + 유동성 장기차입부채)	0	0	0	0	0	

▶ 지방교육재정부문은 광역 시·도 단위 자료입니다.

▶ 내부거래A : 자치단체와 공공기관간의 거래입니다.

▶ 내부거래B : 지방정부(자치단체와 공공기관)와 지방교육재정간의 거래입니다.

☞ 지방정부에는 자치단체와 지방공공기관이 있으며 이중 지방공공기관에는 공사, 공단, 출자기관, 출연기관이 있습니다. 공주시는 지방공공기관 중 출연기관인 '공주시한마음장학회'가 있고, 내부거래 500백만원은 공주시한마음장학회로 간 것입니다.